



# 平成30年度 どれみ保育園だより 7月

どれみ保育園が開設し、保育園での集団生活がスタートして1か月が経とうとしています。保育園生活にも次第に慣れてきましたが、不安になったり、家庭との生活リズムの違いに戸惑ったりすることがあるかと思います。子ども達の一つ一つの成長を保護者の皆さまと一緒に見守り育てていきたいと思ひます。育児のことや保育園のことなど、わからないことがありましたら、声をかけてください。

各地で猛威を奮っている梅雨も、そろそろ明けて、太陽のまぶしい夏がやってきます。暑い夏を快適にのびのびと過ごすことができるように、こまめな水分補給や着替え、沐浴などを行っていきたく思ひます。着替えやタオルの準備、家庭連絡票への記入など、ご協力よろしくお願ひします。

## プール遊びについて

夏ならではのプール遊び。7月10日から約1ヶ月間実施します。体調や気候に気をつけて行なっていきたく思ひます。プール遊びをしてもよいか控えたほうがよいかと検温を連絡帳にご記入をお願いします。



- ☆準備物・・・水着、水泳帽子（持っている場合）、タオル、着替え入れの袋
- ☆こんなときはプールができません
- 発熱、下痢、とびひ、はやり目、水いぼ（汁がでている場合）、水虫
- ☆爪の長いお子さんは切ってください。

## ～夏の感染症について～

### ◎プール熱

症状：39度前後の熱があり、4～5日続く。目やに、目の充血、咳が出てのどが赤く腫れて痛む。

### ◎ヘルパンギーナ

症状：39度前後の熱。のどに小さな赤い水泡ができ、のどが痛むため食欲が落ちる。水分補給を嫌がり、脱水症状を起こすこともある。

### ◎手足口病

症状：38度前後の発熱がほとんどで、発熱しないこともある。手のひら、足底、足背、指の間に周囲が赤くて真ん中が白んだ円形で米粒大の水泡ができる。痛みやかゆみを感じる。口の中にも水泡が出来て、水が染み痛みが強くなる。

### ◎とびひ

症状：湿疹や虫刺されの後をかくことで、米粒大の透明な水泡ができ、次第にうみを持ってかゆくなる。水泡の膜が破けると、中の菌を含んだ液が飛び散り、広がる。

### ◎水いぼ

症状：1～2mm程度のぶつぶつができる。しばらくすると3～4mmになる。痛みはないが、かゆみをともない、体中に広がる。

※空気の入れ替え、手洗い、うがいをこまめに行い、感染予防を心がけていきましょう。

## どれみ保育園 職員紹介

園長：大浦 元紀



たくさんの笑顔あふれる楽しい保育園であるよう頑張りたいと思っています。どうぞよろしくお願いいたします。

0歳児(ひよこ組):丸山 美子



子ども達といっぱいの笑顔で成長を見ていきたいと思ひます。よろしくお願いいたします。

2歳児(こあら組):山元 祐貴



元気いっぱい笑顔いっぱい子ども達と楽しく頑張りたいと思ひます。よろしくお願いいたします。

給食室：庄屋 彰子 ・富田 実可子

育ち盛りの元気いっぱい子ども達と食を通して関わっていきたく思ひます。よろしくお願いいたします。



1歳児(うさぎ組):田子山 美鈴

子ども達の成長を一つ一つ見つめて、笑顔でかかわって、成長を育てていきたいと思ひます。よろしくお願いいたします。



3歳以上児(きりん組):宮田 聖美



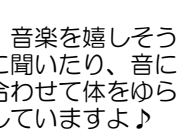



初めて先生をします。子ども達と一緒に一生懸命頑張ります。よろしくお願いいたします。



# 7月の保育と遊び（うさぎ組）

保育目標・・・ 活動と休息を考慮し、規則正しい生活ができるようにしよう。  
 ねらい・・・ 一人ひとりの体調に合わせて、暑い夏を快適に過ごせるようにする。  
 食育・・・ 規則正しい食事と食事内容を考え夏を乗り越えられるようにしよう。



月	火	水	木	金	土
2 シャボン玉遊びをしよう 	3 ボールプールで遊ぼう 	4 体を動かして遊ぼう 	5 水に浮かべて遊ぼう いろいろな物を水に浮かべたり、器で水をすくってみたりして遊ぼう。 	6 七夕祭りをつけよう 七夕の飾りを作って、笹に飾ってみます 	7 七夕祭り 
9 野菜に触れてみよう 	10 水遊びをしてみよう 水を入れて、すこしずつ水に慣れて水遊びをしてみます。 	11 泡あそびをしよう シャボン玉やあわを立てて遊びます。 	12 水遊びをしよう 初めてのプール遊び！子どもたちがどのような表情を見せてくれるのか、楽しみです♪ 	13 金魚すくいをしよう 	14 ブロック遊びをしよう 
16 海の日 	17 水遊びをしよう 	18 お絵描きをしよう 	19 手作り玩具で水遊びをしよう 手作りした玩具を使って水あそびをします。 	20 スタンプ遊びをしよう 	21 外遊びをしよう 帽子をかぶって元気いっぱい屋上で遊びます。 
23 わらべ歌遊びをしよう 音楽を嬉しそうに聞いたり、音に合わせて体をゆらしていますよ♪ 	24 水遊びをしよう 	25 身体測定 絵本を見よう 	26 プール遊びをしよう 	27 泥あそびをしよう 	28 ボール遊びをしよう 
30 7月の製作 夏を感じるような製作をします。 	31 水遊びをしよう 	だんだんと汗をよくかく時期になります。こまめに着替えや汗を拭いたり、沐浴したりして、皮膚を清潔に保てるように努めていきたいと思います。そこでタオルや着替えが必要になります。日々、体を拭くフェイスタオルと多めの着替えの用意をお願いします。 			



歯磨きシアター



七夕まつり



保育内容は変更になる場合があります。

6月～7月初めの様子

# 7月の保育と遊び（きりん組）

保育目標・・・ 活動と休息を考慮し、規則正しい生活ができるようにしよう。  
 ねらい・・・ 一人ひとりの体調に合わせて、暑い夏を快適に過ごせるようにする。  
 食育・・・ 規則正しい食事と食事内容を考え夏を乗り越えられるようにしよう。



月	火	水	木	金	土
2	3	4	5	6	7
粘土に触れてみよう 粘土に触れて、形を作ってみたり、型に押しつけて模様をつけてみたりして遊びます。	シャボン玉遊びをしよう 	はさみに触れてみよう はさみの使い方を知らせて、はさみに触れて、切ってみます。	絵本を見よう 	七夕祭りをつけよう 七夕の飾りを作って、笹に飾ってみます。	七夕祭り 
9	10	11	12	13	14
粘土の感触を知ろう 粘土遊びでこねたり、丸めたり、のばしてみたりして遊びます。	水遊びをしてみよう 水を入れて、すこしずつ水に慣れて水遊びをしてみます。	野菜に触れてみよう 	プールに入ろう プール遊び！子どもたちがどのような表情を見せてくれるのか、楽しみです！	数に触れよう いろいろな物を見たり使ってみたりして、少しずつ数に触れていきます。	ボール遊びをしよう 
16	17	18	19	20	21
海の日 	水遊びをしよう 	金魚すくいをしよう 	プール遊びをしよう 	スタンプ遊びをしよう 	ブロック遊び 
23	24	25	26	27	28
リズムックをしてみよう 	水遊びをしよう 	絵本やシアターを見よう 	プール遊びをしよう 	お絵描きをしよう 	ままごとをしよう 
30	31	 <p>だんだんと汗をよくかく時期になります。こまめに着替えや汗を拭いたり、沐浴したりして、皮膚を清潔に保てるように努めていきたいと思います。そこでタオルや着替えが必要になります。日々、体を拭くフェイスタオルと多めの着替えの用意をお願いします。</p> 			

歯磨きシアター

保育内容は変更になる場合があります。

6月～7月初めの様子

七夕まつり

